


7 giorni a **Singapore**



Singapore è una città che sembra proiettata nel futuro, ma che conserva un'anima antica e multiculturale. Un itinerario di 7 giorni permette di immergersi completamente nei suoi contrasti, tra grattacieli iconici, giardini lussureggianti e quartieri storici vibranti.

Ecco come vivere una settimana indimenticabile:

Giorno 1

1. Il Cuore Futuristico: Marina Bay e i Gardens by the Bay

Inizia il viaggio nel quartiere di Downtown. Il **Marina Bay Sands** non è solo un hotel, ma il simbolo della città: la sua piattaforma panoramica offre una vista mozzafiato, soprattutto al tramonto. A pochi passi, l'**ArtScience Museum** stupisce per la sua architettura a forma di fiore di loto. Prosegui verso i **Gardens by the Bay**, dove i *Supertrees* (alberi artificiali fotovoltaici) creano un paesaggio onirico. Non perdere la *Cloud Forest*, una foresta pluviale interna con una delle cascate indoor più alte al mondo, e lo spettacolo di luci serale *Garden Rhapsody*.

2. Viaggio nel Tempo: Chinatown e Little India

Esplora il volto storico di Singapore. A **Chinatown**, tra lanterne rosse e botteghe tradizionali, puoi visitare il maestoso *Buddha Tooth Relic Temple*. Per un'esperienza autentica, il *Chinatown Street Market* è il posto giusto per piccoli souvenir e street food. Spostati poi a **Little India**, un'esplosione di colori e profumi di spezie. Qui l'atmosfera è vibrante e i templi indù, come lo *Sri Veeramakaliamman*, offrono uno spaccato culturale affascinante.

3. Eleganza e Tradizione: Kampong Glam e l'Antico Quartiere Coloniale

Il quartiere arabo-malese di **Kampong Glam** è celebre per la *Moschea del Sultano* con la sua cupola dorata e per le strade come *Haji Lane*, piene di graffiti e boutique indipendenti. Nel distretto civico, puoi ammirare l'architettura europea della *National Gallery* e l'iconica statua del *Merlion*, la creatura mitologica metà leone e metà pesce che veglia sulla baia.

4. Natura e Relax: Giardini Botanici e l'Isola di Sentosa

Dedicati al verde visitando i **Giardini botanici di Singapore**, patrimonio UNESCO. All'interno, il *National Orchid Garden* ospita migliaia di specie di orchidee rarissime. Se cerchi divertimento o relax, l'**Isola di Sentosa** è la meta ideale. Oltre alle spiagge sabbiose, l'isola ospita il *SEA Aquarium* (uno dei più grandi al mondo) e gli *Universal Studios Singapore*.

L'obiettivo è l'impatto visivo immediato con l'architettura che ha reso Singapore famosa.



Cloud Forest (Gardens by the Bay): La **Cloud Forest** è una delle attrazioni più iconiche dei **Gardens by the Bay** di Singapore. Si tratta di una gigantesca serra bioclimatica che ricrea il clima fresco e umido delle foreste pluviali tropicali d'alta quota (tra i 1.000 e i 3.000 metri sopra il livello del mare).

Ecco i dettagli principali per scoprire questo luogo:

1. La Montagna di Nuvole e la Cascata

ORIENTAL ALCHEMY

ORIENTALALCHEMY.IT
TIZIANA@ORIENTALALCHEMY.IT

+39 345 3712713

PIAZZA S. GIACOMO 14
20833 GIUSSANO

P.IVA 13724320968

Appena entrati, si viene accolti dalla **Cloud Mountain**, una struttura alta 35 metri ricoperta da una fitta vegetazione di orchidee, felci, bromelie e piante carnivore. Dalla cima della montagna precipita una delle **cascate indoor più alte del mondo**, che serve non solo come elemento estetico, ma anche per mantenere l'umidità e rinfrescare l'aria.

2. Le Passerelle Sospese

L'esperienza si sviluppa attraverso una serie di percorsi sopraelevati che permettono di esplorare la montagna a diverse altezze:

- **Cloud Walk:** Una passerella sospesa nel vuoto che circonda la cima della montagna, offrendo una vista mozzafiato sulla vegetazione e sulla baia di Singapore attraverso le vetrate.
- **Treetop Walk:** Un percorso situato più in basso che permette di camminare tra le chiome degli alberi, osservando da vicino l'ecosistema epifita (piante che crescono su altre piante).

3. Le Sezioni Tematiche

All'interno della cupola si trovano diverse aree espositive:

- **Lost World:** Situata sulla sommità della montagna, presenta flora tipica delle zone più alte.
- **Crystal Mountain:** Una grotta che espone stalattiti, stalagmiti e formazioni cristalline reali.
- **Secret Garden:** Una zona situata ai piedi della montagna con piante rare che amano l'ombra e l'umidità.
- **Cloud Forest Theatre:** Uno spazio educativo dove vengono proiettati filmati sulla conservazione ambientale e il cambiamento climatico.

4. Esperienze Speciali (Attuali)

In questo periodo, la Cloud Forest ospita spesso installazioni immersive. Recentemente è stata sede di "**Jurassic World: The Experience**", con dinosauri animatronici a grandezza naturale inseriti nel contesto lussureggiante della serra.

Spettacolo Garden Rhapsody: Alle **19:45** o **20:45**, i Supertrees (gli alberi artificiali giganti) si illuminano a ritmo di musica. Un'esperienza immersiva gratuita.

Informazioni Pratiche

- **Clima:** All'interno la temperatura è mantenuta tra i **23°C** e i **25°C**, un forte stacco rispetto al caldo tropicale di Singapore. È consigliabile portare una maglia leggera.
- **Misting (Nebulizzazione):** Ogni due ore (a partire dalle 10:00), la serra viene avvolta da una nebbia artificiale che crea un'atmosfera magica e garantisce idratazione alle piante.
- **Orari:** Solitamente aperta dalle 09:00 alle 21:00 (ultimo ingresso alle 20:00).
- **Ubicazione:** All'interno dei Gardens by the Bay, accanto alla serra gemella, il *Flower Dome*.
- Se stai pianificando una visita, ti consiglio di andarci nel tardo pomeriggio per goderti la luce naturale e poi vedere la struttura illuminata di sera

Flower Dome:



Il Flower Dome è la serra in vetro più grande del mondo, situata all'interno dei Gardens by the Bay a Singapore. A differenza della Cloud Forest, che si concentra sulle foreste pluviali montane, il Flower Dome ricrea un clima mediterraneo fresco e secco, ospitando piante provenienti da cinque continenti.

Ecco le caratteristiche principali che rendono unico questo spazio:

Atmosfera e Design

La struttura è una meraviglia architettonica senza colonne, progettata per massimizzare l'ingresso della luce naturale proteggendo al contempo le piante dal calore tropicale esterno. All'interno la temperatura è costante tra i 23°C e i 25°C.

Le Aree Espositive

Il percorso si snoda attraverso diversi giardini tematici che offrono una varietà incredibile di flora:

- **Giardino di Succulente:** Una vasta collezione di cactus e piante grasse provenienti dai deserti di tutto il mondo, con forme e colori spesso sorprendenti.
- **Baobab e Alberi Bottiglia:** Una sezione dedicata a questi maestosi giganti africani e australiani, noti per la loro capacità di immagazzinare acqua nei tronchi.
- **Giardino Californiano e Sudafricano:** Esposizioni che mettono in risalto la biodiversità dei climi mediterranei, con fioriture stagionali spettacolari.
- **L'Uliveto:** Ospita ulivi millenari che creano un'atmosfera tipicamente europea nel cuore di Singapore.

Flower Field (Il Campo dei Fiori)

È il cuore pulsante del dome, una grande area centrale dove le esposizioni cambiano regolarmente in base alle stagioni e alle festività:

- **Display Stagionali:** Vengono allestite mostre temporanee tematiche, come quella dedicata ai tulipani in primavera (*Tulipmania*), ai fiori di ciliegio (*Sakura*) o decorazioni speciali per il Capodanno Cinese e il Natale.
- **Integrazione Culturale:** Le esposizioni floreali sono spesso accompagnate da sculture e decorazioni che raccontano storie e tradizioni dei paesi a cui i fiori sono ispirati.

Informazioni Utili

- **Biglietti:** Spesso venduti in combinazione con la Cloud Forest; è consigliabile acquistarli in anticipo, specialmente durante i weekend o le festività.
- **Abbigliamento:** Come per la Cloud Forest, l'aria condizionata è molto efficiente, quindi un maglione leggero è raccomandato se si soffre il freddo.
- **Orari:** Generalmente aperto tutti i giorni dalle 9:00 alle 21:00.



Merlion Park: Il Merlion Park è uno dei luoghi più famosi e fotografati di Singapore, situato adiacente al distretto finanziario e affacciato sulla splendida **Marina Bay**. È il posto dove risiede la statua originale del Merlion, la mitica creatura con la testa di leone e il corpo di pesce che rappresenta l'anima della città.

Ecco cosa rende questo parco una tappa fondamentale:

L'Iconico Merlion

La statua principale del Merlion è alta quasi 9 metri e pesa 70 tonnellate. Dalla sua bocca sgorga un getto d'acqua che finisce direttamente nella baia, creando lo sfondo perfetto per le classiche foto ricordo.

- **Significato:** La testa di leone richiama il nome originale di Singapore, *Singapura* ("città del leone" in malese), mentre il corpo di pesce simboleggia le umili origini della città come villaggio di pescatori (*Temasek*).
- **Il "Cucciolo":** Pochi metri dietro la statua principale si trova il *Merlion Cub*, una versione più piccola (circa 2 metri) rivestita di piastrelle di porcellana.

Panorami Mozzafiato

Il parco funge da terrazza naturale sulla baia, offrendo una vista a 360 gradi su alcuni dei monumenti più spettacolari:

- **Marina Bay Sands:** Avrai una visuale frontale perfetta del celebre hotel con la piscina a sfioro a forma di nave.
- **ArtScience Museum:** La struttura a forma di fiore di loto è chiaramente visibile dal molo del parco.
- **Esplanade - Theatres on the Bay:** Potrai ammirare i due edifici a cupola che somigliano al frutto tropicale durian.

Esperienza Serale

Visitare il parco dopo il tramonto offre un'atmosfera completamente diversa. Le luci della città si riflettono sull'acqua e il Merlion viene illuminato scenograficamente. Inoltre, dal molo del parco si ha una posizione privilegiata per assistere a **Spectra**, lo spettacolo gratuito di luci, acqua e musica che si tiene ogni sera di fronte al Marina Bay Sands.

Il parco è aperto 24 ore su 24 e l'ingresso è gratuito. Essendo una zona molto popolare, tende ad affollarsi durante il giorno; se preferisci la tranquillità, la mattina presto è il momento ideale per una visita.

- Attraversa l'**Helix Bridge** (il ponte che richiama il DNA) per raggiungere la statua sputa-acqua. È il punto perfetto per la foto classica con l'hotel Marina Bay Sands sullo sfondo.



Giorno 2

L'Anima Multiculturale (Chinatown e Little India)

Un viaggio nei colori e nelle religioni della città.



Buddha Tooth Relic Temple: Il Buddha Tooth Relic Temple and Museum è uno dei monumenti più suggestivi di Singapore, situato nel cuore pulsante di Chinatown. Inaugurato nel 2007, questo tempio non è solo un luogo di culto, ma un complesso culturale che custodisce quella che si crede essere una reliquia sacra di Buddha.

Ecco gli aspetti principali da conoscere:

1. Architettura e Design

L'edificio è ispirato allo stile architettonico della dinastia Tang e alla forma di un *Mandala*, simbolo buddista dell'universo. Gli interni sono sontuosi, ricchi di decorazioni in rosso e oro, con migliaia di statuette di Buddha che adornano le pareti.

2. La Reliquia del Dente

La reliquia, che dà il nome al tempio, è custodita al quarto piano all'interno di uno stupa gigante d'oro massiccio (pesante oltre 400 kg).

- **Nota per i visitatori:** Mentre i fedeli possono accedere all'area per la preghiera, la reliquia vera e propria può essere vista solo da una zona di osservazione pubblica a determinata distanza.

3. Il Museo e la Ruota della Preghiera

- **Museo della Cultura Buddista:** Al terzo piano si trova un museo che espone una vasta gamma di manufatti buddisti provenienti da tutta l'Asia, offrendo una panoramica sulla storia e sulle diverse tradizioni della religione.
- **Il Giardino sul Tetto:** All'ultimo piano si trova un giardino pensile tranquillo che ospita la **Vairocana Buddha Prayer Wheel**, una delle ruote della preghiera più grandi al mondo, situata all'interno di un padiglione pagoda.

4. La Sala delle Cento Anime

Al piano terra si trova la sala principale (*Universal Culture Hall*), dove si tengono spesso cerimonie e canti. È un luogo di grande pace, ideale per osservare i rituali quotidiani e ammirare le imponenti statue dei Buddha della Medicina.

Consigli per la visita

- **Codice di abbigliamento:** Essendo un luogo sacro, è richiesto un abbigliamento rispettoso. Spalle e ginocchia devono essere coperte. Se necessario, all'ingresso sono solitamente disponibili scialli o sarong gratuiti da prendere in prestito.
- **Ingresso:** L'ingresso al tempio e al museo è gratuito, ma le donazioni sono benvenute.
- **Orari:** Solitamente è aperto tutti i giorni dalle 07:00 alle 17:00 (il museo apre leggermente più tardi, intorno alle 09:00).
- **Cucina Vegetariana:** Nel seminterrato del tempio si trova una sala da pranzo che serve semplici pasti vegetariani a prezzi molto contenuti, un'esperienza autentica e amata sia dai locali che dai turisti.

Si trova a pochi passi dalla stazione MRT di Maxwell o Chinatown, il che lo rende facilissimo da inserire in un tour a piedi della zona.

Sri Mariamman Temple: Il Sri Mariamman Temple è il tempio indù più antico di Singapore e uno dei suoi monumenti nazionali più importanti. Fondato nel 1827 da Naraina Pillai, un pioniere della comunità indiana, si trova nel cuore di Chinatown, a testimonianza della convivenza multiculturale della città.

Ecco cosa rende questo tempio una visita imperdibile:

1. Il Gopuram (La Torre d'Ingresso)

L'elemento più spettacolare è senza dubbio il maestoso **Gopuram** che sovrasta l'ingresso principale. Questa torre a sei livelli è riccamente decorata con sculture colorate di divinità indù, figure mitologiche e animali. È un punto di riferimento visivo iconico nel panorama urbano di Chinatown.

2. La Divinità Principale

Il tempio è dedicato alla dea **Mariamman**, venerata per il suo potere di curare malattie e pestilenze. All'interno si trovano anche santuari dedicati ad altre divinità come Rama e Murugan. Le pareti e i soffitti sono un'esplosione di colori, con affreschi che raccontano storie della mitologia indù.

3. Un Centro per la Comunità

Storicamente, il tempio non era solo un luogo di preghiera, ma fungeva anche da rifugio per i nuovi immigrati provenienti dal sud dell'India, fornendo loro supporto e un senso di appartenenza. Ancora oggi è un centro vitale per la comunità indiana di Singapore.

4. Il Festival del Cammino sul Fuoco (Theemithi)

Il tempio è il punto centrale della cerimonia annuale del **Theemithi**, un festival spettacolare che si tiene solitamente tra ottobre e novembre. Durante l'evento, migliaia di devoti camminano scalzi su un letto di carboni ardenti come atto di fede e devozione verso la dea Draupadi.

Informazioni Pratiche per i Visitatori

- **Codice di abbigliamento:** Come in tutti i luoghi di culto indù, è necessario vestirsi in modo modesto (spalle e gambe coperte). All'ingresso è obbligatorio togliersi le scarpe.
- **Fotografia:** È possibile scattare foto all'interno, ma solitamente è richiesto il pagamento di una piccola tassa (pochi dollari) per l'uso della fotocamera o del cellulare per scopi fotografici.
- **Orari di apertura:** In genere è aperto al mattino (dalle 06:00 alle 12:00) e nel tardo pomeriggio (dalle 18:00 alle 21:00). Gli orari centrali sono dedicati alla pulizia e al riposo delle divinità.
- **Ingresso:** L'accesso è gratuito.

La sua posizione su South Bridge Road lo rende perfetto per essere visitato insieme al vicino Buddha Tooth Relic Temple, offrendo un contrasto affascinante tra le tradizioni religiosa indiana e cinese a pochi metri di distanza.



- **Little India & Tan Teng Niah:** Esplora la casa più colorata della città in Kerbau Road e lasciati avvolgere dal profumo di spezie e ghirlande di fiori lungo Serangoon Road.




- **Haji Lane:** Una stretta via nel quartiere arabo famosa per i graffiti giganti e i caffè hipster.

Giorno 3

Eleganza Botanica e Shopping



- **National Orchid Garden:** Situato all'interno dei Botanic Gardens, ospita la più grande esposizione di orchidee al mondo. Non perdere la "Vanda Miss Joaquim", il fiore nazionale.
- **Orchard Road:** 2,2 km di centri commerciali. Visita **ION Orchard** per l'architettura futuristica e scendi nei sotterranei per scoprire una varietà infinita di snack locali.



- **Pinnacle@Duxton:** Sali sulla piattaforma panoramica al 50° piano di questo complesso residenziale. È meno turistico del Marina Bay Sands e offre una vista incredibile sul porto commerciale.

Giorno 4

Tradizione Peranakan e Safari Notturno

- **Joo Chiat & Katong:** Cammina lungo **Koon Seng Road** per vedere le *shophouses* pastello con piastrelle decorate.
- Qui puoi assaggiare il vero **Katong Laksa** (zuppa di noodles piccante al cocco).



- **Night Safari:** Verso sera, spostati a nord. È il primo parco safari notturno al mondo. Il segreto è fare il giro sul **tram** per vedere i grandi animali (elefanti, rinoceronti) e poi percorrere a piedi il **Leopard Trail** per vedere i felini da vicino.



Giorno 5

Trasferimento a Sentosa

Si cambia scenario: l'isola del divertimento.

- **Cable Car (Cabinovia):** Prendi la linea che parte da Mount Faber. Sorvolerai l'autostrada e il porto prima di atterrare nel cuore dell'isola.
- **Fort Siloso Skywalk:** Una passerella alta 11 piani tra gli alberi che ti porta a un antico forte della Seconda Guerra Mondiale. L'ingresso è gratuito e la vista sul mare è splendida.
- **Wings of Time:** Show serale sulle spiagge di Sentosa con proiezioni su schermi d'acqua, laser e fuochi d'artificio.




Giorno 6

Adrenalina e Spiaggia

- **Universal Studios Singapore:** Dedica la giornata alle 7 zone a tema. Le attrazioni "Transformers" e "Revenge of the Mummy" sono tecnicamente incredibili.
- **S.E.A. Aquarium:** Se preferisci la calma, questo acquario ospita oltre 100.000 animali marini. La vasca centrale "Open Ocean" è grande come un cinema e ti permette di vedere mante e squali giganti.
- **Skyline Luge:** Prendi la seggiovia e scendi con i piccoli kart a gravità. È un'attività veloce e divertente prima del tramonto.

Giorno 7

L'Aeroporto più bello del mondo



- **Jewel Changi:** Non andare direttamente al gate. Il Jewel è un centro commerciale/giardino accessibile a tutti.
- **Rain Vortex:** La cascata indoor di 40 metri. Puoi vederla da diversi livelli: la vista dal basso è potente, quella dall'alto (Canopy Bridge) è panoramica.
- **Canopy Park:** All'ultimo piano del Jewel trovi reti sospese, labirinti di specchi e giardini di nebbia. È il modo perfetto per stancarsi un po' prima di un lungo volo.

Consigli per il tour

1. **Trasporti:** Per tutti i 7 giorni usa la tua carta di credito **Contactless** direttamente sui tornelli di bus e metro: niente file per i biglietti.
2. **Acqua:** L'acqua del rubinetto a Singapore è potabile e ottima. Porta una borraccia, troverai fontanelle ovunque.
3. **Meteo:** Aspettati un temporale improvviso ogni giorno verso le 15:00 o 16:00. Dura 20 minuti, usali per visitare un museo o un centro commerciale.

Dove dormire

1. Se vuoi spendere DI PIÙ (Lusso Iconico e Storia)

Queste opzioni rappresentano il massimo del prestigio mondiale:



- **Raffles Hotel:** È il simbolo coloniale di Singapore. Spendere qui significa vivere nel mito. Le stanze sono tutte suite con soffitti altissimi e verande private. L'atmosfera è silenziosa, esclusiva e intrisa di storia.

- **Marina Bay Sands:** Se vuoi vivere l'esperienza della piscina a sfioro (Infinity Pool) più famosa del mondo, devi dormire qui (l'accesso è riservato agli ospiti). È un hotel enorme e molto frequentato, ma la vista dalla camera sulla baia o sui Gardens by the Bay è impareggiabile.
- **Capella Singapore (a Sentosa):** Per gli ultimi giorni a Sentosa, se vuoi il massimo della privacy. Situato in edifici coloniali restaurati con ali moderne, offre ville con piscina privata immerse nel verde, lontano dal rumore dei parchi a tema.

1. Se vuoi un'alternativa (Design e Lifestyle)



Se ti piace lo stile del Pickering PARKROYAL, apprezzerai anche questi:

- **Oasia Hotel Downtown:** Facilmente riconoscibile per la sua facciata a rete rossa ricoperta di piante rampicanti. È molto simile al Pickering per filosofia (verde urbano) ma ha un tocco più moderno e "industriale". Ha splendide piscine aperte sui lati dell'edificio.
- **The Warehouse Hotel:** Situato in un ex magazzino lungo il fiume a Robertson Quay. È un boutique hotel dal design impeccabile (stile industriale-chic). Perfetto se ami gli ambienti intimi, i materiali ricercati e la cura del dettaglio.
- **Andaz Singapore (by Hyatt):** Situato nelle torri Duo, offre finestre a tutta altezza con viste mozzafiato e un design interno molto caldo e contemporaneo.

1. Se vuoi spendere DI MENO (Senza rinunciare allo stile)

Singapore può essere cara, ma ci sono hotel "smart" con un design eccellente:

- **Lloyd's Inn:** Poco distante da Orchard Road, è un hotel minimalista, quasi tutto bianco, immerso nel verde. Le camere sono essenziali ma bellissime, molto luminose e dal design scandinavo/giapponese. Costa meno perché non ha i servizi massicci dei grandi hotel, ma l'esperienza è di alto livello estetico.

- **M Social Singapore:** Progettato da Philippe Starck, si trova a Robertson Quay. Le camere sono piccole ma configurate come dei "loft" su due livelli. È un hotel giovane, tecnologico e molto vivace.
- **The Clan Hotel:** È un "luxury business hotel" che spesso ha prezzi più competitivi rispetto ai grandi nomi, pur offrendo un'esperienza incredibile (servizio tè di benvenuto, piscina a sfioro panoramica e una posizione perfetta tra Chinatown e il distretto finanziario).

Il mio consiglio per il tuo itinerario:

Visto che hai diviso il viaggio tra **Città** e **Sentosa**, potresti fare un "combo":

1. **Notti 1-4:** Soggiorna al **Parkroyal Pickering** o all'**Oasia Downtown** per essere nel cuore dell'azione urbana (vicino a Chinatown e alla metro).
2. **Notti 5-6:** Spostati a **Sentosa** per finire in relax. Qui potresti optare per il **W Singapore - Sentosa Cove** (giovane e glamour) o il **The Outpost Hotel** (solo per adulti, molto elegante e tranquillo).

Singapore è il paradiso dei "foodies" perché offre un contrasto unico: puoi mangiare con pochi euro in mercati tradizionali (Hawker Centres) o spendere cifre importanti in ristoranti stellati o panoramici.

Ecco una selezione divisa per le zone del tuo itinerario, bilanciando esperienze locali e location spettacolari.

Zone Centrali

(Giorno 1-4)

1. Esperienze "Hawker" (Economiche e Autentiche)

- **Maxwell Food Centre (Chinatown):** Qui devi provare il **Tian Tian Hainanese Chicken Rice**. È un'istituzione. Il pollo è tenerissimo e il riso è cotto nel brodo di zenzero e aglio.
- **Lau Pa Sat (Financial District):** Splendido mercato in stile vittoriano. La sera (dalle 19:00) la strada laterale viene chiusa e diventa **Satay Street**: decine di bancarelle grigliano spiedini di carne (Satay) all'aperto sotto i grattacieli. Atmosfera elettrizzante.
- **Makansutra Gluttons Bay (Marina Bay):** Perfetto per una cena informale all'aperto con vista sullo skyline. Prova il **Chili Crab** (granchio in salsa agrodolce piccante) accompagnato dai *mantou* (panini fritti).

2. Ristoranti con Vista (Esperienza Premium)

- **CE LA VI (Marina Bay Sands):** Situato sulla cima dell'hotel. Ottimo per un pranzo o una cena moderna asiatica con la vista più famosa di Singapore.
- **Level33 (MBFC):** È la microbirreria urbana più alta del mondo. La vista sulla baia è frontale e spettacolare. Ideale per una cena a base di carne o pesce con una birra artigianale.

Zone Culturali

(Giorno 2 e 4)

- **Zam Zam (Kampong Glam):** Storico ristorante indiano-musulmano di fronte alla Moschea del Sultano. Famoso per il suo **Murtabak** (una sorta di focaccia ripiena di carne e cipolle) e il **Biryani**. Verace e abbondante.
- **The Blue Ginger (Tanjong Pagar):** Se vuoi provare la vera cucina **Peranakan** in un ambiente raffinato (una shophouse restaurata). Prova l' *Ayam Buah Keluak* (pollo cucinato con noci nere indonesiane).
- **Komala Vilas (Little India):** Per un pranzo vegetariano autentico nel cuore del quartiere indiano. Si mangia sulle foglie di banana.

Zona Sentosa

(Giorno 5-6)

- **Malaysian Food Street (Resorts World Sentosa):** Una versione climatizzata degli hawker centres, che ricrea

una vecchia via malese. Ottimo per un pranzo veloce e di qualità tra un'attrazione e l'altra.

- **Tanjong Beach Club:** Perfetto per un pranzo lungo e rilassato "pieds-dans-l'eau". Cucina internazionale (burger, insalate di mare, pasta) e ottimi cocktail.
- **Quayside Isle (Sentosa Cove):** Qui trovi una fila di ristoranti di fronte agli yacht.
 - **Mykonos on the Bay:** Per ottima cucina greca.
 - **Blue Lotus:** Famoso per una versione rivisitata e molto amata del Chili Crab.

Esperienze Speciali

- **Din Tai Fung (Varie location, incluso il Jewel):** Catena taiwanese famosa per i suoi **Xiao Long Bao** (ravioli al vapore che contengono brodo all'interno). Non deludono mai.
- **Atlas Bar (Parkview Square):** Non è solo un bar, è uno dei locali più belli al mondo in stile Art Déco. Vale la pena andarci anche solo per un drink o per il loro Afternoon Tea (prenota con largo anticipo).
- **Candlenut:** Il primo ristorante Peranakan al mondo ad aver ricevuto una stella Michelin. Cucina tradizionale elevata a livelli incredibili.

Consigli Utili

1. **Prenotazioni:** Per i ristoranti "fisici" e panoramici, prenota sempre tramite app come *Chope* o i siti ufficiali. Per gli Hawker Centres, invece, vige la regola del "**Chope-ing**": i locali lasciano un pacchetto di fazzoletti sul tavolo per occupare il posto mentre vanno a ordinare il cibo.
2. **Acqua:** Nei ristoranti l'acqua spesso si paga, ma negli Hawker puoi prendere succhi di frutta fresca o il classico *Teh Tarik* (tè con latte schiumato).
3. **Service Charge:** Ricorda che nei ristoranti i prezzi nel menu sono spesso seguiti da "++", che indica il 10% di servizio e il 9% di tasse governative (GST).

E l'aperitivo o il dopo cena?

Singapore si trasforma letteralmente dopo il tramonto. La cultura del rooftop bar qui è probabilmente la migliore al mondo grazie allo skyline futuristico, ma ci sono anche "speakeasy" nascosti e zone vivaci per ogni stile.

Ecco i posti migliori per un aperitivo o un drink dopocena, divisi per atmosfera:

1. I "Re" del Panorama (Rooftop Bars)

Per godersi il tramonto o le luci della città dall'alto.

- **Level33 (Marina Bay):** Come ti accennavo, è perfetto per l'aperitivo. Sedersi sulla terrazza esterna con una delle loro birre artigianali mentre il sole cala dietro i grattacieli di Marina Bay è un'esperienza da non perdere.
- **SKAI Bar (Swissôtel The Stamford):** Situato al 70° piano, offre una vista vertiginosa. È più sofisticato e meno affollato del Marina Bay Sands, ottimo per un cocktail ricercato.
- **CÉ LA VI (Marina Bay Sands):** Il posto più iconico. Si trova sulla "punta" della nave. C'è molta musica e un'atmosfera da club. Perfetto se cerchi il "glamour" assoluto.
- **Lantern (The Fullerton Bay Hotel):** Più basso rispetto ai grattacieli, ma situato proprio sul bordo dell'acqua. Atmosfera chic, piscina illuminata e una vista frontale perfetta sullo spettacolo di luci del Marina Bay Sands.

2. Design e Architettura (I più belli al mondo)

- **Atlas (Parkview Square):** Devi andarci. È considerato uno dei bar più belli del pianeta. In stile Grande Gatsby, con una torre di gin alta 15 metri. È perfetto per un aperitivo pomeridiano o un dopocena sontuoso. **Nota:** richiede un abbigliamento smart-casual (niente infradito o pantaloncini corti).

- **Southbridge (Boat Quay):** Un rooftop bar più piccolo e intimo che si affaccia direttamente sul fiume. Specializzato in ostriche e champagne/gin. Vista stupenda e meno "turistica".
-

3. I Quartieri della Movida

Se preferisci camminare e scegliere il locale che ti ispira di più:

- **Club Street & Ann Siang Hill (Chinatown):** Queste vie storiche la sera si animano. Ci sono decine di piccoli bar con tavolini all'aperto.
 - i. **Consiglio:** Prova **Native**, un bar pluripremiato che usa solo ingredienti locali e regionali per i suoi cocktail.
 - ii. **Clarke Quay:** È il centro del divertimento notturno. Molto turistico e rumoroso, pieno di luci al neon, musica dal vivo e discoteche (come il celebre **Zouk**). Ottimo se vuoi fare tardi.
- **Robertson Quay:** Più tranquillo e sofisticato rispetto a Clarke Quay. È il posto preferito dagli expat per un drink rilassato lungo il fiume.

4. Il Rito Storico

- **Long Bar (Raffles Hotel):** Non è propriamente un posto "trendy", ma è un'istituzione. Andarci per un **Singapore Sling** dopo cena è un rito. L'atmosfera coloniale, i ventilatori a soffitto e la tradizione di buttare le arachidi per terra lo rendono unico.

5. Atmosfera Beach (A Sentosa)

- **FOC Sentosa:** Se vuoi concludere la giornata a Sentosa, questo beach club ispirato a Barcellona è perfetto per un aperitivo al tramonto con i piedi quasi nella sabbia.
- **Tipsy Unicorn:** Un beach club molto vivace su Siloso Beach, con musica, piscine e luci colorate, ideale se cerchi un'atmosfera da festa sulla spiaggia.

Informazioni Utili

- **Happy Hour:** Molti bar offrono prezzi scontati tra le 17:00 e le 19:00-20:00. Dato che l'alcol a Singapore è tassato pesantemente, sfruttare gli happy hour è un'ottima mossa.
- **Dress Code:** In molti rooftop bar e bar di alto livello (come l'Atlas o quelli negli hotel di lusso) non sono ammessi sandali, infradito o abbigliamento sportivo per gli uomini. Un pantalone lungo e una camicia/polo sono sempre la scelta sicura.
- **Prenotazioni:** Per i posti più famosi (Atlas, Level33, CÉ LA VI), la prenotazione è caldamente consigliata, anche solo per un drink.

I negozi di lusso e i centri commerciali

Singapore è probabilmente la capitale mondiale dello shopping, dove i centri commerciali non sono solo negozi, ma veri capolavori architettonici climatizzati.

Ecco la guida definitiva per orientarti tra il lusso sfrenato e il design contemporaneo:

1. Orchard Road: Il "Miglio d'Oro" dello Shopping

Questa è la strada principale, un susseguirsi ininterrotto di mall. I più iconici sono:

- **ION Orchard:** È il più futuristico. Ai piani superiori e al piano terra trovi il lusso assoluto (**Louis Vuitton, Prada, Cartier**). Scendendo nei piani interrati (B1-B4), lo stile diventa più "street" e accessibile. Non perderti la galleria d'arte al quarto piano.
- **Ngee Ann City (Takashimaya):** Un classico intramontabile. È enorme e ospita uno dei department store giapponesi più famosi. Qui trovi boutique monumentali di **Chanel, Dior e Hermès**, oltre a una delle librerie più belle dell'Asia, *Kinokuniya*.
- **Paragon:** È il punto di riferimento per l'alta moda europea e il lusso più raffinato (**Gucci, Miu Miu, Givenchy**). È generalmente meno affollato di ION, offrendo un'esperienza d'acquisto più esclusiva.
- **Design Orchard:** Se cerchi qualcosa di unico, qui trovi solo designer locali di Singapore. È perfetto per acquistare pezzi di lusso moderno che non troveresti mai in Europa.

2. Marina Bay: Il Lusso sull'Acqua

- **The Shoppes at Marina Bay Sands:** È probabilmente il centro commerciale più spettacolare.
 - **L'esperienza:** All'interno c'è un canale dove puoi fare un giro in barca e una "cascata" d'acqua che scende dal soffitto.
 - **I brand:** Qui il lusso è spinto al massimo. La vera chicca è l'**Island Maison di Louis Vuitton:** una "villa" di vetro che galleggia letteralmente sull'acqua della baia, collegata al centro commerciale da un tunnel sotterraneo che funge da galleria d'arte.

3. Shopping "Niche" e Concept Store

Se ami il lusso meno commerciale e più ricercato:

- **Dover Street Market (Dempsey Hill):** Situato in un'ex caserma militare immersa nella giungla urbana, è uno dei concept store più famosi al mondo (creato da Rei Kawakubo di Comme des Garçons). È un mix di arte e moda d'avanguardia.
- **Capitol Singapore:** Vicino al municipio, è un mall più piccolo e raffinato, perfetto per marchi di lifestyle e gioielleria di nicchia in un contesto architettonico storico restaurato.

4. Il Jewel Changi Airport: L'ultima frontiera

Anche se è in aeroporto, il **Jewel** è una destinazione shopping a tutti gli effetti.

- Oltre ai soliti brand, qui trovi il flagship store di **Nike** più grande del sud-est asiatico e negozi monomarca di design giapponese come **MUJI** e **Hands** in versioni giganti.

Consigli per lo shopping di lusso a Singapore

1. **Tax Refund (TRS):** Come turista, hai diritto al rimborso della **GST (tassa sui consumi)**, che è circa il 9%. Quando acquisti (per spese superiori a 100 SGD), chiedi sempre il "Tax Refund". Ti basterà mostrare il passaporto e i negozianti emetteranno una ricevuta digitale che scansionerai alle macchinette automatiche in aeroporto prima di partire.
2. **Gli orari:** I centri commerciali a Singapore aprono tardi (verso le 10:00 o 11:00) ma restano aperti fino alle **22:00 ogni giorno**, inclusa la domenica.
3. **Il "Sottosuolo":** Molti centri commerciali su Orchard Road sono collegati tra loro da tunnel sotterranei infiniti e climatizzati pieni di negozi. Puoi camminare per chilometri senza mai vedere il sole (o la pioggia!).

Visto che ami il **Parkroyal Pickering**, ti consiglio di fare un salto a **Chinatown Point** o nei dintorni di **Tanjong Pagar**: lì troverai negozi di artigianato locale di lusso e ceramiche Peranakan che si abbinano perfettamente a quel gusto estetico ricercato.

Singapore compare regolarmente al primo posto nelle classifiche delle città più costose al mondo. Tuttavia, questa affermazione è vera "se" si analizzano determinati aspetti della vita, mentre può essere sorprendentemente economica per altri.

Ecco i tre grandi motivi per cui Singapore "svuota il portafoglio" e dove invece puoi risparmiare:

1. È carissima SE... possiedi un'auto

A Singapore, un'auto di fascia media può costare tre o quattro volte rispetto all'Italia. Questo a causa del **COE (Certificate of Entitlement)**, una licenza che si acquista all'asta per il diritto di possedere un veicolo per 10 anni. Nel 2024, il solo costo del certificato ha superato spesso i **100.000 SGD** (circa 70.000 EUR), a cui va aggiunto il prezzo dell'auto e tasse altissime.

- **Il paradosso:** Il trasporto pubblico (MRT e bus) è tra i migliori, più puliti ed economici al mondo.

2. È carissima SE... ami l'alcol e il fumo

Singapore applica la cosiddetta "**Sin Tax**" (tassa sul peccato). Gli alcolici e il tabacco sono tassati pesantemente.

- Una birra in un bar di lusso o in un rooftop può costare **20-25 SGD**.
- Un cocktail in un posto come l'Atlas o il Long Bar costa circa **30-35 SGD**.
- **Il paradosso:** Se bevi un caffè locale (*Kopi*) o un tè in un Hawker Centre, spendi meno di **2 SGD**.

3. È carissima SE... vuoi vivere come un "Expat" occidentale

Il costo degli affitti per appartamenti di lusso in zone centrali (come Orchard o Marina Bay) è schizzato alle stelle negli ultimi anni, superando spesso New York o Londra. Anche fare la spesa comprando solo prodotti importati (formaggi europei, carne australiana, frutta fuori stagione) incide pesantemente sul budget.

Però è **ECONOMICA** se...

- **Mangi come un locale:** Grazie agli **Hawker Centres**, puoi fare un pasto completo, delizioso e sicuro dal punto di vista igienico con **5-8 SGD**. È uno dei pochi posti al mondo dove puoi mangiare in un ristorante premiato dalla guida Michelin (come il chiosco di Hawker Chan) con meno di 10 euro.
- **Ti muovi con i mezzi:** La metropolitana (MRT) è capillare e un tragitto medio costa circa **1,50 - 2,00 SGD**.
- **Sfrutti le attrazioni gratuite:** Molte delle cose più belle di Singapore non costano nulla: lo spettacolo delle luci ai Supertrees, il Rain Vortex al Jewel, i giardini botanici (eccetto l'Orchid Garden) e le passeggiate nei quartieri storici.

In sintesi:

Singapore è una città **estremamente costosa per il lusso, i vizi e la proprietà privata**, ma è incredibilmente accessibile se ti muovi come un residente e approfitti dell'efficienza dei servizi pubblici.

Il soprannome "**The Fine City**" è un gioco di parole che descrive perfettamente Singapore: è sia la "città bella/ordinata", sia la "città delle multe" (*fine* in inglese significa appunto multa).

Singapore è un esperimento sociale di successo basato su regole ferree che vengono fatte rispettare con una precisione chirurgica. Ecco perché non conviene affatto trasgredire:

1. Il sistema delle multe è reale (e caro)

Non sono solo minacce per turisti; le sanzioni vengono applicate con costanza. Ecco alcuni esempi classici che potresti

incontrare:

- **Masticare gomma:** È vietato importarla e venderla. Se ne hai un pacchetto per uso personale non succede nulla, ma se la sputi per terra la multa è salatissima (fino a 1.000 SGD).
- **Mangiare o bere sui mezzi pubblici:** È severamente vietato. Non puoi nemmeno bere un sorso d'acqua in metropolitana (MRT). Ci sono telecamere ovunque e il personale è molto attento.
- **Attraversamento pedonale (Jaywalking):** Se attraversi fuori dalle strisce o con il rosso, rischi una multa immediata.
- **Fumare in luoghi non autorizzati:** È permesso solo nelle zone segnalate (spesso quadrati gialli per terra).

2. La sorveglianza è totale

Singapore è una delle città più sorvegliate al mondo. Oltre alle telecamere a circuito chiuso (CCTV) presenti in ogni angolo di strada, ascensore e mezzo pubblico, c'è una forte componente di controllo sociale. La polizia è spesso in borghese e molto efficiente.

3. Le pene corporali e la pena di morte

Singapore mantiene punizioni che per noi occidentali sono scioccanti:

- **Caning (frustate con la canna di rattan):** Viene ancora utilizzata per reati come il vandalismo (incluso il graffitismo), le aggressioni e il superamento dei termini del visto. È una punizione fisica dolorosa e permanente.
- **Tolleranza zero sulle droghe:** All'arrivo in aeroporto, vedrai cartelli che avvertono: "Death for drug traffickers". Il possesso anche di piccole quantità di sostanze stupefacenti può portare alla pena di morte o a decenni di carcere. Non scherzare mai su questo tema, neanche per gioco.

4. Il concetto di "Armonia Sociale"

La pulizia ossessiva e l'ordine non sono solo per estetica, ma servono a mantenere la pace in una nazione piccolissima con una densità di popolazione altissima e un mix di etnie e religioni diverse. Le leggi servono a garantire che nessuno disturbi il prossimo.

Un consiglio per il tuo soggiorno

Non farti spaventare troppo: per un turista che si comporta con comune buon senso, Singapore è **la città più sicura e rilassante del mondo**. Puoi camminare da solo a qualsiasi ora della notte in qualsiasi vicolo senza il minimo timore.

La regola d'oro: Osserva i locali. Se vedi che nessuno mangia sul bus o nessuno butta una cicca per terra, adeguati. E ricorda: è proprio grazie a questa severità che potrai goderti quel meraviglioso giardino verticale che è il **Parkroyal Pickering** senza lo smog o il degrado di altre metropoli.

Perché Singapore "vince" come città più bella:

- **L'Armonia degli Opposti:** È uno dei pochi posti al mondo dove un tempio centenario a Chinatown può trovarsi all'ombra di un grattacielo avveniristico, e dove il cemento viene letteralmente "mangiato" dai giardini verticali.
- **La Bellezza Sensoriale:** Non è solo bella da vedere, è piacevole da vivere. Non c'è l'odore tipico delle grandi metropoli, non c'è il rumore assordante del traffico grazie all'efficienza dei mezzi, e la sera le luci di Marina Bay creano un'atmosfera che sembra uscita da un film.
- **Il Design dell'Accoglienza:** Persino il momento più "noioso" di un viaggio, ovvero stare in aeroporto, a Singapore diventa un'esperienza di stupore grazie al Jewel.

Chi la critica spesso dice che è "troppo perfetta" o "artificiale", ma la verità è che vedere una visione umana così ambiziosa realizzata con tale cura è una forma d'arte a cielo aperto.